

## Beskrivning för rabatter med Roslagsappen 2021

För innehavare av Roslagsappen kan vi nu erbjuda rabatter från de företag som medverkar i appen. Under en egen kategori i Roslagsappen finns de företag samlade, som ger rabatt för appinnehavare.

Den gröna rutan, in vidstående bild, med texten "Använd rabattkod" klickar man på om man vill handla med rabatt på den vara som är beskriven i texten.

Genom att klicka i rutan så aktiverar man rabatten och en QR-kodläsare i appen startas.

Den QR-koden vi gjort finns i kassan och när man scannar den så hörs en ljudsignal och texten i den gröna rutan ändras till "Rabatten är förbrukad" Se nedan:

Rabatten är förbrukad

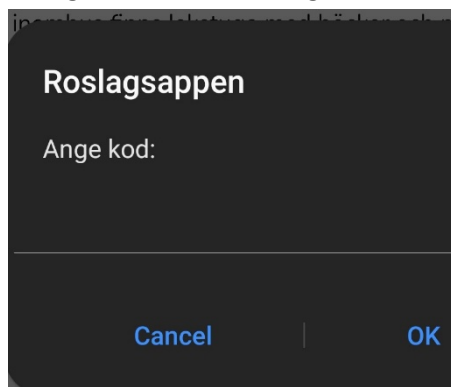
Med appen kan vi också hantera mängdköp som ger rabatt.

Exempel på detta är "var 10:e pizza är gratis.

Appen har en räknare som räknar ner köpen och till början kan det stå så här:

Använd rabattkod (10 kvar)

Antag nu att kunden köper 5 pizzor och klickar nu på det gröna fältet ovan och då visar en ny bild enligt nedan: Texten "Ange kod" visas då i stället för den gröna rutan. Genom att klicka på den svarta



rutan vid ange kod, så kommer en knappsats fram där personalen i kassan skriver in företagets PIN kod. Har fler än 1 vara (pizza) köpts lägger kassapersonalen till en siffra till Pinkoden. I detta fall så köptes 5 pizzor varför siffran 5 läggs till direkt efter PIN koden.

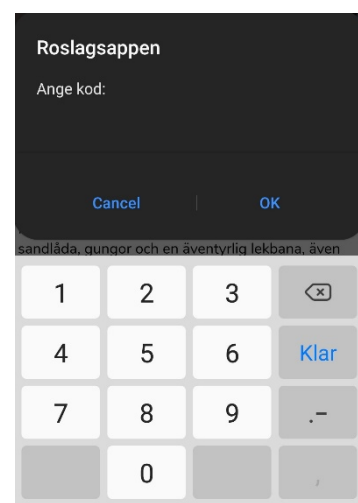


Bild från Android mobil, Iphone har lite annat utseende.



Genom att vi använder PIN-kod som är unik för företaget, så godkänner företaget både köpet och också antalet köp.

När kassapersonalen godkänt rabattköpet i detta fall på 5 enheter så sker en nedräkning i appen och nedanstående bild visas i mobilen:

Använd rabattkod (5 kvar)

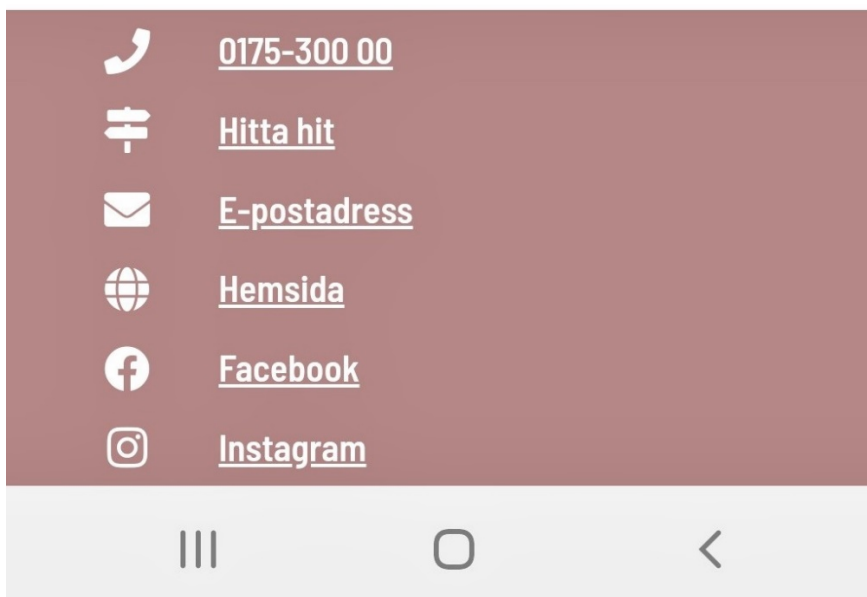
När sedan resterande 5 rabattköpt gjorts så ändras rabattbilden i mobilen enligt nedan:

Rabatten är förbrukad

I Roslagsappen kan vi nu hantera olika rabatt/bonuslösningar. Fasta rabatter och antalsberoende rabatter. Generellt gäller att man först scannar en QR-kod som skall finnas i kassan vid inköpsstället. Med appens kalender och klockfunktioner kan rabatterna även göras giltiga/ogiltiga efter dag och klockslag.

### Nytt upplägg för länkade adresser

För att förbättra och göra länkade adresser tydliga och lätt att hitta, så inför vi en symbol för "hitta hit" mail, telefon, hemsida, Facebook och Instagram.



Symbolerna läggs längst ner på en kund sida och ser likadant ut på alla sidor, vilket ökar användarvänligheten och ger ett proffsigt intryck.